

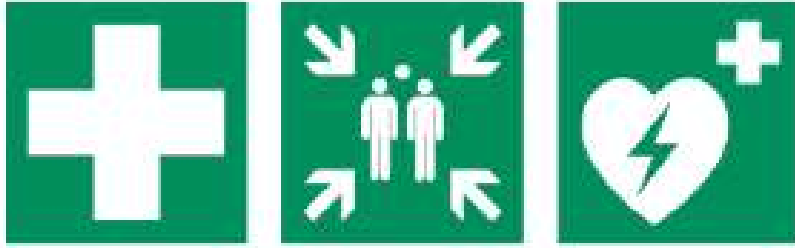


Notfall- und Rettungsplan



Evakuierungsplan





1. Notfall- und Rettungsplan

1.1. Aufgabe

Aufgabe des Notfall- und Rettungsplanes ist es, die Sicherheit der Platzbenutzer und Gäste der Golfplatz Hofgut Scheibenhardt AG zu gewährleisten. Insbesondere sind durch den Notfall- und Rettungsplan die organisatorischen Voraussetzungen für eine adäquate medizinische Versorgung im Notfall darzustellen.

1.2. Grundlagen

Als Grundlagen für den Notfall- und Rettungsplan dienen:

Rettungsdienstgesetz BW

Spielbedingungen DGV

Wettspielbedingungen BWGV

Platzregeln Golfplatz Hofgut Scheibenhardt

1.3. Anwendungsbereich

Je nach Saison befinden sich bis zu 150 Personen auf den Spielbahnen und dem Gelände der Golfplatz Hofgut Scheibenhardt AG. Verschiedene medizinische Indikationen wie allergische Reaktionen auf einen Insektenstich, orthopädische Notfälle oder schlimmstenfalls ein Herz-Kreislauf-Problem können eine schnellstmögliche Intervention durch einen Rettungsdienst bzw. durch einen Notarzt erfordern.

Aber auch andere Unfallereignisse rund um den Golfplatz oder Feuer erfordern eine geordnete und vor allem allen bekannte Organisation, um Personenschäden zu vermeiden und den Sachschaden so gering wie möglich zu halten.

1.4. Organisatorische Voraussetzungen

Um ein schnellstmögliches Eingreifen durch die Rettungskräfte mit Fahrzeugen oder einem Rettungshubschrauber zu ermöglichen, bedarf es folgender organisatorischer Maßnahmen:

1.4.1. Übersichtsplan der Golfplatz Hofgut Scheibenhardt AG

Dieser Übersichtsplan (Anlage 1) wird im Einsatzleitreechner der Rettungsleitstelle gespeichert und in den zuständigen Fahrzeugen des Rettungsdienstes mitgeführt. Der Übersichtsplan enthält die Zufahrten, befahrbare Wege, Gebäude, numerische Spielbahnen und Grüns, Gewässer, Brücken und Zuwege.

1.4.2. Rettungspunkte

Die Golfplatz Hofgut Scheibenhardt AG verfügt über 5 Rettungspunkte. Diese sind auf dem Safety Tag vermerkt. Sie befinden sich

Am Grün1 (KA-1851)

WC-Bahn 5 (KA-1852)

WC-Bahn 15 (KA-1853)

Wetterschutzhütte Bahn 17-18 (KA-1854)

Parkplatz (KA-1850)

Alle Rettungspunkte sind durch ein Rotes Schild vor Ort markiert. Die Anfahrtswege sind durch die GPS-Koordinaten genau definiert und im Einsatzleitsystem der Rettungsleitstelle hinterlegt. (Anlage)

1.4.3. Festlegung der Zufahrten

Die Zufahrten zum Gelände der Golfplatz Hofgut Scheibenhardt AG erfolgen über die Haupteinfahrt zur Golfanlage oder über die Zufahrt zur Akademie. Auf dem Gelände ist den befahrbaren Wegen zu den Rettungspunkten zu folgen.

Eine Befahrbarkeit der Fairways und der Greens ist aufgrund der natürlichen Gegebenheiten nicht möglich.

1.4.4. Zugänge

Die Flächen des Golfplatz Hofgut Scheibenhardt sind frei zugänglich. Lediglich die Zufahrt Greenkeeping ist durch ein Tor begrenzt. Im Bedarfsfall kann dieses geöffnet werden.

1.4.5. Einsatz Rettungshubschrauber

Bei Einsatz eines Rettungshubschraubers trifft der Pilot die Entscheidung über die Landezone. Diese wird nach Maßgabe des Rettungseinsatzes ausgewählt.

Ein eintreffender Rettungshubschrauber ist durch Handzeichen auf den Schadenort aufmerksam zu machen.

Ausrüstungsgegenstände sollten an einen Ort in einem Abstand von mindestens 50 Meter zu einem möglichen Landeplatz verbracht werden. Damit werden Gefährdungen und Verletzungen durch beim Landeanflug aufgewirbelte Teile vermieden.

1.4.6. Rettungsgeräte

Für die Erstversorgung stehen Notfallkoffer in der Verwaltung, dem Sekretariat und bei den Greenkeepern zur Verfügung.

Ein Defibrillator ist frei zugänglich im Eingangsbereich zu den Sanitärräumen und der Gastro angebracht.

1.4.7. Ersthelfer

Die Mitarbeiter, auch alle Greenkeeper der Golfplatz Hofgut Scheibenhardt AG und der Marshall haben alle eine Fortbildung zum betrieblichen Ersthelfer absolviert. Diese wird alle 2 Jahre aktualisiert. Wir weisen im Notfall darauf hin, dass jede Person auf dem Platz angehalten ist, entsprechende Hilfsmaßnahmen anzuwenden.

Die Anwendung eines Defibrillators ist technisch so gestaltet, dass ein unter Umständen lebensrettendes Handeln auf Anweisung des Geräts für jedermann durchführbar ist.

1.4.8. Meldewege

Die zuerst bei einem Schadenereignis eintreffenden Personen sollten ausschließlich den Notruf 112 wählen, welcher von der Rettungsdienstleitstelle entgegengenommen wird. Die Leitstelle kann Rückfragen stellen und u.U. Verhaltensregeln geben.

1.4.9. Ablauf im Notfall

Absetzen eines Notrufs über Notrufnummer 112

Folgende Angaben müssen gemacht werden:

Wer ruft an

WAS ist passiert

WIE viele Verletzte?

WELCHE Verletzungen?

WARTEN auf Rückfragen. Halten Sie Ihre eigene Rufnummer für mögliche weitere Rückfragen bereit.

1.4.10. Schadenereignis im Bereich des Sekretariats/der Verwaltung

Das Absetzen des Notrufs 112 kann sowohl über das Festnetz als auch über ein Mobiltelefon erfolgen.

Nach absetzen des Notrufs sollte ein ausgebildeter Ersthelfer angefordert werden. Die Betreuung einer verunfallten Person muss ohne Unterbrechung gewährleistet werden. Falls genügend Helfer zur Stelle sind, sollten eintreffende Rettungskräfte zur Unfallstelle bzw. dem Schadenort eingewiesen werden.

1.4.11. Schadenereignis auf dem Platz

Um einen Notruf absetzen zu können, sollte in jedem Flight ein Mobiltelefon (stummgeschaltet) mitgeführt werden. Nach Absetzen des Notrufs sollte die verunfallte Person betreut bzw. lebensrettende Maßnahmen sofort eingeleitet werden. Falls genügend Helfer zur Stelle sind, sollten eintreffende Rettungskräfte zur Unfallstelle bzw. dem Schadenort eingewiesen werden.

1.4.12. Einstellung des Spielbetriebs

Um Gefährdungen und Verletzungen der Rettungskräfte zu vermeiden, sollte der Spielbetrieb auf den unmittelbar angrenzenden/Benachbarten Bahnen eingestellt werden. Dies bedarf der Beobachtung und sorgfältigen Beurteilung aller auf dem Platz befindlichen Spieler. Sollten Anweisungen des Marshalls oder der Mitarbeiter der Golfplatz Hofgut Scheibhardt AG ergehen, sind diese ausnahmslos zu befolgen.



2. Evakuierungsplan Gewitter

2.1. Gewitterwarnung

Die Erfahrungen der letzten Jahre belegen die Expertenaussagen, dass Gewitter schneller und lokaler in den Regionen auftreten können.

Die Golfplatz Hofgut Scheibenhardt AG verfügt über ein vollautomatisches Gewitterwarnsystem der Firma COPTR Bevölkerungs-Kommunikationssysteme GmbH. Die Technologie basiert auf hochpräzisen Blitzortungsdaten und damit auf einer vor Ort aktuellen Wetterbewertung. Bei entsprechenden Warnungen werden die Alarmsysteme aktiviert und die entsprechenden akustischen Signale werden auf dem Platz ausgestrahlt. (s. Anlage). Weitere Informationen können über den entsprechenden QR-Code gescannt und angezeigt werden.

2.2. Evakuierungsplan

Die Alarmierung erfolgt durch Hochleistungssirenen gemäß den DGV-Vorgaben. Eine unverzügliche Unterbrechung des Spielbetriebs wegen Gefahr durch einen Blitzschlag wird durch einen 25-sekündigen Sirenenton signalisiert. Das Spiel ist sofort zu unterbrechen und die nächstgelegene Schutzhütte aufzusuchen. Ein Weiterspiel ist untersagt. Die Entwarnung erfolgt 20 Minuten nach dem zuletzt registrierten Blitzschlag im Überwachungsgebiet durch zwei kurze Sirenentöne von 2 mal 6 Sekunden, die einmal wiederholt werden. Die Warnungen und Entwarnungen erfolgen vollautomatisch. Somit wird garantiert, dass durch eine faktische Messtechnik objektive Wetterwarnungen mögliche falsche und damit personengefährdende subjektive Einschätzungen verhindert.

2.3. Schutzeinrichtungen

Die Personen einer Spielgruppe verlassen gemeinsam, geordnet und unverzüglich den Platz in die nächstgelegene Schutzeinrichtung. Die Bags und Trolleys werden von den jeweiligen Schutzhütten im Abstand von mindestens 15 Metern abgestellt.

2.4. Entwarnung

Bei entsprechender akustischer Platzfreigabe ist das Spiel ist das Spiel wieder aufzunehmen, ohne jedoch früher oder später beginnende Flights zu behindern.

Detaillierte Informationen die den einzelnen Warnsignalen und den Verhaltensregeln entnehmen Sie bitte der Information der Anlage. (COPTR Signale bunt)

Alle Rettungspunkte und Schutzhütten entnehmen Sie bitte der Anlage.



3. Evakuierungsplan Brand

3.3.1. Aufgabe

Aufgabe des Evakuierungsplans Feuer ist es, die Sicherheit der Mitarbeiter, Platzbenutzer und Gäste der Golfplatz Hofgut Scheibenhardt AG zu gewährleisten. Insbesondere sind durch den Evakuierungsplan Feuer die organisatorischen Voraussetzungen für adäquate Schutzmaßnahmen im Notfall darzustellen.

3.3.2. Organisatorische Voraussetzungen

In allen Gebäuden der Golfplatz Hofgut Scheibenhardt AG herrscht absolutes Rauchverbot. Dies gilt insbesondere für das Sekretariat/ProShop, das Verwaltungsgebäude, die Caddyhalle, alle sanitären Einrichtungen (sowohl im Gebäude als auch auf dem Platz), Restaurant, Halfwayhouse. Im Bereich des Greenkeepings herrscht absolutes Rauchverbot in der Werkstatt, der Maschinenhalle, den Speicherflächen und in den Sozialräumen. In allen überdachten, aber teilweise offenen Gebäuden ist unter Einhaltung aller Vorsichtsmaßnahmen das Rauchen gestattet.

3.3.3. Verhalten im Brandfall

Alarmieren:

Wählen Sie sofort die Notrufnummer 112 und geben Sie genaue Informationen zum Brandort und den Umständen an. Die alarmierte Rettungs-Leitstelle informiert ihrerseits die Golfplatz Hofgut Scheibenhardt AG.

Retten:

Wenn möglich, versuchen Sie, gefährdete Personen zu retten, aber setzen Sie dabei nicht Ihr eigenes Leben aufs Spiel.

Löschen:

Unternehmen Sie einen Löschversuch, wenn Sie sich dabei nicht selbst gefährden und über entsprechende Mittel verfügen. In den jeweiligen Gebäuden sind an den gekennzeichneten Stellen geeignete und geprüfte Feuerlöscher angebracht.

Flüchten:

Verlassen Sie den Gefahrenbereich so schnell wie möglich. Die Fluchtwege sind ausgeschildert durch grüne Hinweistafeln. Schließen Sie Türen und Fenster, um die Ausbreitung des Feuers zu verlangsamen. Lassen Sie alle Gegenstände zurück und bringen sich und hilfsbedürftige Personen in Sicherheit.

Sammeln:

Gehen Sie zu den ausgewiesenen Sammelstellen außerhalb des Gebäudes. Diese befinden sich auf dem großen Parkplatz unterhalb der Gastronomie.

Warten:

Bleiben Sie an der Sammelstelle und warten Sie auf Anweisungen der Feuerwehr.

Weitere Hinweise:

- Verwenden Sie im Brandfall nicht den Aufzug.
- Informieren Sie andere Personen im Gebäude über den Brand.
- Achten Sie auf die Beschilderung zu Fluchtwegen und Notausgängen.
- Bleiben Sie ruhig und befolgen Sie die Anweisungen der Feuerwehr.

Notfall-Rufnummern

Verhalten bei Unfällen

Ruhe bewahren

Unfall melden



_____ ☎ _____

Ersthelfer/in: _____ ☎ _____

Wo geschah es?

Was geschah?

Wie viele Verletzte?

Welche Arten von Verletzungen?

Warten auf Rückfragen!

Erste Hilfe



Absicherung des Unfallortes

Versorgung der Verletzten

Auf Anweisungen achten

Rettungsdienst: _____ ☎ _____

Arzt/Ärztin: _____ ☎ _____

Durchgangsarzt/-ärztin: _____ ☎ _____

Weitere Maßnahmen

Rettungsdienste einweisen

Sicherheitsbeauftragte/r: _____ ☎ _____

Fachkraft für Arbeitssicherheit: _____ ☎ _____

Betriebsarzt/-ärztin: _____ ☎ _____



Ihr zuständiger Unfallversicherungsträger:

_____ ☎ _____



Erste Hilfe



Auffinden einer Person

Grundsätze

Ruhe bewahren
Unfallstelle sichern
Eigene Sicherheit beachten



Person ggf. aus dem Gefahrenbereich retten

Notruf



Wo ist der Notfall?
Warten auf Fragen, zum Beispiel:
Was ist geschehen?
Wie viele Verletzte/Erkrankte?
Welche Verletzungen/Erkrankungen?

Bewusstsein prüfen
laut ansprechen, anfassen, rütteln

nicht vorhanden

um Hilfe rufen

Atemung prüfen
Atemwege freimachen, Kopf nackenwärts beugen, Kinn anheben, sehen/hören/fühlen

keine normale Atmung

Notruf



AED* holen lassen

30 x Herzdruckmassage
Hände in Brustmitte
Drucktiefe 5 – 6 cm
Arbeitstempo 100 – 120/min

2 x Beatmung
1s lang Luft in Mund oder Nase einblasen

vorhanden

normale Atmung

Situationsgerecht helfen
z.B. Wunde versorgen

Seitenlage



Notruf

Bewusstsein und Atmung überwachen

Retungsdienstleister (Notruf): _____

Ersthelfer/Ersthelferin: _____

Betriebsarzt/Ärztin/Betriebsärztin: _____

Erste-Hilfe-Materialort: _____

Erste-Hilfe-Raum: _____

Nächste erreichbare Aute/Aktionen: _____

Berufsgenossenschaftliche Durchgangsarzte/Durchgangsarztinnen: _____

Nächstgelegenes Krankenhaus: _____

Info: www.dguv.de/aedverhaerter

Lerne helfen – werde Ersthelfer/Ersthelferin

Info: www.dguv.de/berufshilfe

Meldung zur Ausbildung bei: _____

* Sofern verfügbar – den Anweisungen des „Automatisierten Externen Defibrillators“ (AED) folgen.

WAS BEDEUTEN DIE SIRENENSIGNALE?

Sofortige Spielunterbrechung wegen Gefahr – Blitzschlag in naher Umgebung!

(gem. R&A, DGV, European Tour und allen nationalen Golfverbänden)

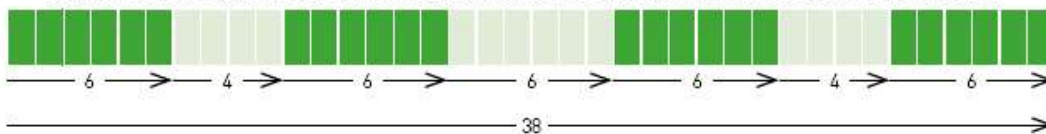
- Sofortige Schutzsuche! Sirenen ertönen 25 Sekunden ohne Pause.
- Zeit bis zur Entwarnung: 20 Minuten, wenn kein weiterer Blitzschlag in der Umgebung registriert wurde.
- Die Zeit bis zur Entwarnung verzögert sich, wenn weiterer Blitzschlag in der Umgebung registriert wird.
- Die Zeit bis zur Entwarnung wird sekundengenau auf der Internetseite angezeigt.



Wiederaufnahme des Spiels – Kein weiterer Blitzschlag registriert

(gem. R&A, DGV, European Tour und allen nationalen Golfverbänden)

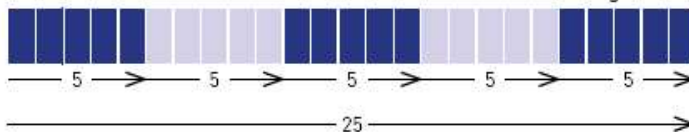
- Sirenen ertönen 2x6 Sekunden mit einer Wiederholung. Das Spiel geht weiter!
- Nehmen Sie das Spiel wieder auf, **ohne ggf. früher oder später beginnende Flights zu behindern**.



Wetterbedingte Spielunterbrechung ohne Gefahr – Das Spiel wurde vom Clubmanagement unterbrochen

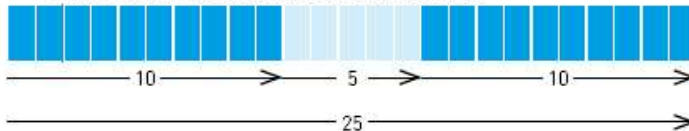
(gem. R&A, DGV, European Tour und allen nationalen Golfverbänden)

- Sirenen ertönen 3x5 Sekunden. Das Gebiet wird weiterhin gewitter-überwacht.




Spielabbruch – Das Spiel wurde vom Clubmanagement abgebrochen

- Sirenen ertönen 2x10 Sekunden mit einer 5 Sekündigen Pause. Das Gebiet wird weiterhin gewitter-überwacht.
- Die Webseite zeigt den Spielabbruch mit Zeitangabe an. Im Falle eines Gewitter-Alarmes bleiben Sie in Sicherheit bis zur Entwarnung.



Kanonenstart

- Das Gebiet wird weiterhin gewitter-überwacht.
- Sirenen ertönen als Countdown 3x eine Sekunde und einem längeren 3-sekündigen Signal.



Gewitter-Status auf Ihrem Smartphone
hofgut-scheibenhardt.coptrweb.de

RETTUNGSPUNKTE

Golfplatz Hofgut Scheibhardt AG

VERHALTEN IM BRANDFALL

Ruhe bewahren!

Menschenrettung geht immer vor Brandbekämpfung!

1. Brand melden



Brandmelder betätigen

Notruf absetzen: 112

Wer meldet?

Was ist passiert?

Wie viele sind betroffen/verletzt?

Wo ist etwas passiert?

Warten auf Rückfragen!

2. In Sicherheit bringen



Gefährdete Personen mitnehmen,

hilfsbedürftigen Personen helfen,

Türen schließen,

gekennzeichneten Fluchtwegen

folgen,

keine Aufzüge benutzen,

Anweisungen beachten.

3. Löschversuch unternehmen



Mit Feuerlöscher,

Wandhydrant / Löschschlauch,

Mitteln zur Brandbekämpfung.